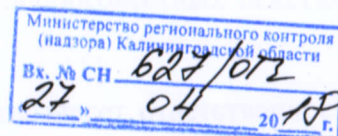


Исх. № 215  
от 25.04.2018

## АУДИТОРСКОЕ ЗАКЛЮЧЕНИЕ НЕЗАВИСИМОГО АУДИТОРА

2018



## АУДИТОРСКОЕ ЗАКЛЮЧЕНИЕ НЕЗАВИСИМОГО АУДИТОРА

Участникам Общества с ограниченной  
ответственностью «БАЛТКОМФОРТ»

### *Мнение*

Мы провели аудит прилагаемой годовой бухгалтерской отчетности Общества с ограниченной ответственностью «БАЛТКОМФОРТ» (ОГРН 1123936015905, офис 636, дом 34, улица Профессора Баранова, город Калининград, 236029), состоящей из бухгалтерского баланса по состоянию на 31 декабря 2017 года, отчета о финансовых результатах, приложений к бухгалтерскому балансу и отчету о финансовых результатах, в том числе отчета об изменениях капитала и отчета о движении денежных средств за 2017 год, пояснений к бухгалтерскому балансу и отчету о финансовых результатах.

По нашему мнению, прилагаемая годовая бухгалтерская отчетность отражает достоверно во всех существенных отношениях финансовое положение Общества с ограниченной ответственностью «БАЛТКОМФОРТ» по состоянию на 31 декабря 2017 года, финансовые результаты его деятельности и движение денежных средств за 2017 год в соответствии с российскими правилами составления бухгалтерской отчетности.

### *Основание для выражения мнения*

Мы провели аудит в соответствии с Международными стандартами аудита (МСА). Наша ответственность в соответствии с этими стандартами описана в разделе «Ответственность аудитора за аудит годовой бухгалтерской отчетности» настоящего заключения. Мы являемся независимыми по отношению к аудируемому лицу в соответствии с Правилами независимости аудиторов и аудиторских организаций и Кодексом профессиональной этики аудиторов, соответствующими Кодексу этики профессиональных бухгалтеров, разработанному Советом по международным стандартам этики для профессиональных бухгалтеров, и нами выполнены прочие иные обязанности в соответствии с этими требованиями профессиональной этики. Мы полагаем, что полученные нами аудиторские доказательства являются достаточными и надлежащими, чтобы служить основанием для выражения нашего мнения.

### *Ответственность руководства и Общего собрания участников за годовую бухгалтерскую отчетность*

Руководство несет ответственность за подготовку и достоверное представление указанной годовой бухгалтерской отчетности в соответствии с правилами составления бухгалтерской отчетности, установленными в Российской Федерации, и за систему внутреннего контроля, которую руководство считает необходимой для подготовки годовой бухгалтерской отчетности, не содержащей существенных искажений вследствие недобросовестных действий или ошибок.

При подготовке годовой бухгалтерской отчетности руководство несет ответственность за оценку способности аудируемого лица продолжать непрерывно свою деятельность, за раскрытие в соответствующих случаях сведений, относящихся к непрерывности деятельности, и за составление отчетности на основе допущения о непрерывности деятельности, за



исключением случаев, когда руководство намеревается ликвидировать аудируемое лицо, прекратить его деятельность или когда у него отсутствует какая-либо иная реальная альтернатива, кроме ликвидации или прекращения деятельности.

Общее собрание участников несет ответственность за надзор за подготовкой годовой бухгалтерской отчетности аудируемого лица.

### ***Ответственность аудитора за аудит годовой бухгалтерской отчетности***

Наша цель состоит в получении разумной уверенности в том, что годовая бухгалтерская отчетность не содержит существенных искажений вследствие недобросовестных действий или ошибок, и в составлении аудиторского заключения, содержащего наше мнение. Разумная уверенность представляет собой высокую степень уверенности, но не является гарантией того, что аудит, проведенный в соответствии с Международными стандартами аудита, всегда выявляет существенные искажения при их наличии. Искажения могут быть результатом недобросовестных действий или ошибок и считаются существенными, если можно обоснованно предположить, что в отдельности или в совокупности они могут повлиять на экономические решения пользователей, принимаемые на основе этой годовой бухгалтерской отчетности.

В рамках аудита, проводимого в соответствии с Международными стандартами аудита, мы применяем профессиональное суждение и сохраняем профессиональный скептицизм на протяжении всего аудита. Кроме того, мы:

а) выявляем и оцениваем риски существенного искажения годовой бухгалтерской отчетности вследствие недобросовестных действий или ошибок; разрабатываем и проводим аудиторские процедуры в ответ на эти риски; получаем аудиторские доказательства, являющиеся достаточными и надлежащими, чтобы служить основанием для выражения нашего мнения. Риск необнаружения существенного искажения в результате недобросовестных действий выше, чем риск необнаружения существенного искажения в результате ошибки, так как недобросовестные действия могут включать сговор, подлог, умышленный пропуск, искаженное представление информации или действия в обход системы внутреннего контроля;

б) получаем понимание системы внутреннего контроля, имеющей значение для аудита, с целью разработки аудиторских процедур, соответствующих обстоятельствам, но не с целью выражения мнения об эффективности системы внутреннего контроля аудируемого лица;

в) оцениваем надлежащий характер применяемой учетной политики, обоснованность бухгалтерских оценок и соответствующего раскрытия информации, подготовленного руководством аудируемого лица;

г) делаем вывод о правомерности применения руководством аудируемого лица допущения о непрерывности деятельности, а на основании полученных аудиторских доказательств – вывод о том, имеется ли существенная неопределенность в связи с событиями или условиями, в результате которых могут возникнуть значительные сомнения в способности аудируемого лица продолжать непрерывно свою деятельность. Если мы приходим к выводу о наличии существенной неопределенности, мы должны привлечь внимание в нашем аудиторском заключении к соответствующему раскрытию информации в годовой бухгалтерской отчетности или, если такое раскрытие информации является ненадлежащим, модифицировать наше мнение. Наши выводы основаны на аудиторских доказательствах, полученных до даты нашего аудиторского заключения. Однако будущие события или условия могут привести к тому, что аудируемое лицо утратит способность продолжать непрерывно свою деятельность;


д) проводим оценку представления годовой бухгалтерской отчетности в целом, ее структуры и содержания, включая раскрытие информации, а также того, представляет ли годовая бухгалтерская отчетность лежащие в ее основе операции и события так, чтобы было



обеспечено их достоверное представление.


Мы осуществляем информационное взаимодействие с Общим собранием участников аудируемого лица, доводя до его сведения, помимо прочего, информацию о запланированном объеме и сроках аудита, а также о существенных замечаниях по результатам аудита, в том числе о значительных недостатках системы внутреннего контроля, которые мы выявляем в процессе аудита.

Директор ЗАО АФ «БалтФинЭскаорт»  
квалификационный аттестат аудитора  
№ К 009210 от 30.11.2000




В.С. Дедов

Руководитель задания по аудиту,  
по результатам которого составлено аудиторское заключение:  
квалификационный аттестат аудитора № К 012814 от 29.01.1998



Г.В. Дева

Аудиторская организация:  
Закрытое акционерное общество Аудиторская фирма «БалтФинЭскаорт»,  
ОГРН 1023900592210, 236039 г. Калининград, переулок Малый, 17,  
Член саморегулируемой организации аудиторов Ассоциация «Содружество»,  
ОРНЗ 11606039728.



25 апреля 2018 года



## Бухгалтерский баланс

на 31 декабря 2017 г.

Организация <b>Общество с ограниченной ответственностью "БАЛТКОМФОРТ"</b>	по ОКПО	<b>32757348</b>			<b>0710001</b>
Идентификационный номер налогоплательщика	ИНН	<b>3906320573</b>			<b>31 12 2017</b>
Вид экономической деятельности <b>Строительство жилых и нежилых зданий</b>	по ОКВЭД	<b>41.20</b>			
Организационно-правовая форма / форма собственности <b>Общества с ограниченной ответственностью / Частная собственность</b>	по ОКОПФ / ОКФС	<b>12165</b>			<b>16</b>
Единица измерения: в тыс. рублей	по ОКЕИ				<b>384</b>
Местонахождение (адрес) <b>236029, Калининградская обл, Калининград г, Профессора Баранова, дом № 34, офис 636</b>					

Пояснения	Наименование показателя	Код	На 31 декабря 2017 г.	На 31 декабря 2016 г.	На 31 декабря 2015 г.
	<b>АКТИВ</b>				
	<b>I. ВНЕОБОРОТНЫЕ АКТИВЫ</b>				
	Нематериальные активы	1110	-	-	-
	Результаты исследований и разработок	1120	-	-	-
	Материальные поисковые активы	1130	-	-	-
	Материальные поисковые активы	1140	-	-	-
	Основные средства	1150	53 903	1 206	-
	в том числе:				
	Незавершённое строительство многоквартирного жилого дома (г. Зеленоградск, ул. Октябрьская, д. 23)	1151	53 903	1 206	-
	Доходные вложения в материальные ценности	1160	-	-	-
	Финансовые вложения	1170	-	-	-
	Отложенные налоговые активы	1180	-	-	-
	Прочие внеоборотные активы	1190	-	-	-
	Итого по разделу I	1100	53 903	1 206	-
	<b>II. ОБОРОТНЫЕ АКТИВЫ</b>				
	Запасы	1210	-	-	-
	Налог на добавленную стоимость по приобретенным ценностям	1220	-	-	-
	Дебиторская задолженность	1230	9 792	7 215	10
	в том числе:				
	Задолженность покупателей и заказчиков (вознаграждение застройщика)	1231	267	196	-
	Задолженность дольщиков по договорам долевого участия в строительстве	1232	5 299	3 719	-
	Авансы, выданные поставщикам материалов и подрядчикам (многоквартирный жилой дом г. Зеленоградск, ул. Октябрьская)	1233	4 200	3 298	-
	прочие авансы выданные (не связанные с участием в долевом строительстве)	1234	26	3	-
	Финансовые вложения (за исключением денежных эквивалентов)	1240	-	-	-
	Денежные средства и денежные эквиваленты	1250	6 775	4	-
	Прочие оборотные активы	1260	-	-	-
	Итого по разделу II	1200	16 567	7 219	10
	<b>БАЛАНС</b>	1600	70 469	8 425	10

Пояснения	Наименование показателя	Код	На 31 декабря 2017 г.	На 31 декабря 2016 г.	На 31 декабря 2015 г.
	<b>ПАССИВ</b>				
	<b>III. КАПИТАЛ И РЕЗЕРВЫ</b>				
	Уставный капитал (складочный капитал, уставный фонд, вклады товарищей)	1310	10	10	10
	Собственные акции, выкупленные у акционеров	1320	-	-	-
	Переоценка внеоборотных активов	1340	-	-	-
	Добавочный капитал (без переоценки)	1350	-	-	-
	Резервный капитал	1360	-	-	-
	Нераспределенная прибыль (непокрытый убыток)	1370	(1 315)	(78)	-
	Итого по разделу III	1300	(1 305)	(68)	10
	<b>IV. ДОЛГОСРОЧНЫЕ ОБЯЗАТЕЛЬСТВА</b>				
	Заемные средства	1410	16 792	4 529	-
	Отложенные налоговые обязательства	1420	-	-	-
	Оценочные обязательства	1430	-	-	-
	Прочие обязательства	1450	44 922	3 914	-
	в том числе:				
	Обязательства застройщика перед дольщиками (многоквартирный жилой дом, г. Зеленоградск, ул. Октябрьская, д. 23)	1451	44 922	3 914	-
	Итого по разделу IV	1400	61 714	8 443	-
	<b>V. КРАТКОСРОЧНЫЕ ОБЯЗАТЕЛЬСТВА</b>				
	Заемные средства	1510	-	-	-
	Кредиторская задолженность	1520	10 060	50	-
	в том числе:				
	задолженность перед поставщиками и подрядчиками (строительство многоквартирного жилого дома)	1521	9 900	50	-
	задолженность по налогам и сборам	1522	160	-	-
	Доходы будущих периодов	1530	-	-	-
	Оценочные обязательства	1540	-	-	-
	Прочие обязательства	1550	-	-	-
	Итого по разделу V	1500	10 060	50	-
	<b>БАЛАНС</b>	1700	70 469	8 425	10

Руководитель



Головаха Богдан

Анатолевич

(расшифровка подписи)

24 марта 2018 г.



**Отчет о финансовых результатах**  
за Январь - Декабрь 2017 г.

Организация	<b>Общество с ограниченной ответственностью "БАЛТКОМФОРТ"</b>	Дата (число, месяц, год)	31   12   2017		
Идентификационный номер налогоплательщика		Форма по ОКУД	0710002		
Вид экономической деятельности	<b>Строительство жилых и нежилых зданий</b>	по ОКПО	32757348		
Организационно-правовая форма / форма собственности	<b>Общества с ограниченной ответственностью / Частная собственность</b>	ИНН	3906320573		
Единица измерения: в тыс. рублей		по ОКВЭД	41.20		
		по ОКОПФ / ОКФС	12165	16	
		по ОКЕИ	384		

Пояснения	Наименование показателя	Код	За Январь - Декабрь 2017 г.	За Январь - Декабрь 2016 г.
	Выручка	2110	-	-
	Себестоимость продаж	2120	-	-
	Валовая прибыль (убыток)	2100	-	-
	Коммерческие расходы	2210	-	-
	Управленческие расходы	2220	(1 036)	(47)
	Прибыль (убыток) от продаж	2200	(1 036)	(47)
	Доходы от участия в других организациях	2310	-	-
	Проценты к получению	2320	-	-
	Проценты к уплате	2330	-	-
	Прочие доходы	2340	-	-
	Прочие расходы	2350	(83)	(31)
	Прибыль (убыток) до налогообложения	2300	(1 119)	(78)
	Текущий налог на прибыль	2410	-	-
	в т.ч. постоянные налоговые обязательства (активы)	2421	-	-
	Изменение отложенных налоговых обязательств	2430	-	-
	Изменение отложенных налоговых активов	2450	-	-
	Прочее	2460	(118)	-
	Чистая прибыль (убыток)	2400	(1 237)	(78)





**Отчет об изменениях капитала**  
за Январь - Декабрь 2017 г.

Коды	
0710003	
31	12
2017	
32757348	
3906320573	
41.20	
12165	16
384	

Форма по ОКУД  
Дата (число, месяц, год)  
по ОКПО  
ИНН  
по  
ОКВЭД  
по ОКОПФ / ОКФС  
по ОКЕИ

Организация Общество с ограниченной ответственностью "БАЛТКОМФОРТ"

Идентификационный номер налогоплательщика

Вид экономической деятельности Строительство жилых и нежилых зданий

Организационно-правовая форма / форма собственности

Общества с ограниченной ответственностью / Частная собственность

Единица измерения: в тыс. рублей

**1. Движение капитала**

Наименование показателя	Код	Уставный капитал	Собственные акции, выкупленные у акционеров	Добавочный капитал	Резервный капитал	Нераспределенная прибыль (непокрытый убыток)	Итого
Величина капитала на 31 декабря 2015 г.	3100	10	-	-	-	-	10
Увеличение капитала - всего:	3210	-	-	-	-	-	-
в том числе:							
чистая прибыль	3211	X	X	X	X	-	-
переоценка имущества	3212	X	X	-	X	-	-
доходы, относящиеся непосредственно на увеличение капитала	3213	X	X	-	X	-	-
дополнительный выпуск акций	3214	-	-	-	X	-	-
увеличение номинальной стоимости реорганизация юридического лица	3215	-	-	-	X	-	-
	3216	-	-	-	X	-	-
	3217	-	-	-	-	-	-
Уменьшение капитала - всего:	3220	-	-	-	-	(78)	(78)
в том числе:							
убыток	3221	X	X	X	X	(78)	(78)
переоценка имущества	3222	X	X	-	X	-	-
расходы, относящиеся непосредственно на уменьшение капитала	3223	X	X	-	X	-	-
уменьшение номинальной стоимости акций	3224	-	-	-	X	-	-
уменьшение количества акций	3225	-	-	-	X	-	-
реорганизация юридического лица	3226	-	-	-	X	-	-
дивиденды	3227	X	X	X	X	-	-

Наименование показателя	Код	Уставный капитал	Собственные акции, выкупленные у акционеров	Добавочный капитал	Резервный капитал	Нераспределенная прибыль (непокрытый убыток)	Итого
Изменение добавочного капитала	3230	X	X	-	-	-	X
Изменение резервного капитала	3240	X	X	X	-	-	X
3245		-	-	-	-	-	-
Величина капитала на 31 декабря 2016 г.	3200	10	-	-	-	(78)	(68)
Увеличение капитала - всего:	3310	-	-	-	-	-	-
в том числе:							
чистая прибыль	3311	X	X	X	X	-	-
переоценка имущества	3312	X	X	-	X	-	-
доходы, относящиеся непосредственно на увеличение капитала	3313	X	X	-	X	-	-
дополнительный выпуск акций	3314	-	-	-	X	X	-
увеличение номинальной стоимости	3315	-	-	-	X	-	X
реорганизация юридического лица	3316	-	-	-	-	-	-
3317		-	-	-	-	-	-
Уменьшение капитала - всего:	3320	-	-	-	-	(1 237)	(1 237)
в том числе:							
убыток	3321	X	X	X	X	(1 237)	(1 237)
переоценка имущества	3322	X	X	-	X	-	-
расходы, относящиеся непосредственно на уменьшение капитала	3323	X	X	-	X	-	-
уменьшение номинальной стоимости акций	3324	-	-	-	X	-	-
уменьшение количества акций	3325	-	-	-	X	-	-
реорганизация юридического лица	3326	-	-	-	-	-	-
дивиденды	3327	X	X	X	X	-	-
Изменение добавочного капитала	3330	X	X	-	-	-	X
Изменение резервного капитала	3340	X	X	X	-	-	X
3345		-	-	-	-	-	-
Величина капитала на 31 декабря 2017 г.	3300	10	-	-	-	(1 315)	(1 305)



**2. Корректировки в связи с изменением учетной политики и исправлением ошибок**

Наименование показателя	Код	Изменения капитала за 2016 г.		На 31 декабря 2016 г.
		На 31 декабря 2015 г.	за счет чистой прибыли (убытка)	
<b>Капитал - всего</b>				
до корректировок	3400	10	(78)	(68)
корректировка в связи с:				
изменением учетной политики	3410	-	-	-
исправлением ошибок	3420	-	-	-
после корректировок	3500	10	(78)	(68)
в том числе:				
нераспределенная прибыль (непокрытый убыток):				
до корректировок	3401	-	(78)	(78)
корректировка в связи с:				
изменением учетной политики	3411	-	-	-
исправлением ошибок	3421	-	-	-
после корректировок	3501	-	(78)	(78)
до корректировок	3402	-	-	-
корректировка в связи с:				
изменением учетной политики	3412	-	-	-
исправлением ошибок	3422	-	-	-
после корректировок	3502	-	-	-







**Отчет о движении денежных средств  
за Январь - Декабрь 2017 г.**

Организация	<b>Общество с ограниченной ответственностью "БАЛТКОМФОРТ"</b>	Дата (число, месяц, год)	31   12   2017		
Идентификационный номер налогоплательщика		по ОКПО	32757348		
Вид экономической деятельности	<b>Строительство жилых и нежилых зданий</b>	ИНН	3906320573		
Организационно-правовая форма / форма собственности	<b>Общества с ограниченной ответственностью / Частная собственность</b>	по ОКВЭД	41.20		
Единица измерения:	в тыс. рублей	по ОКОПФ / ОКФС	12165	16	
		по ОКЕИ	384		

Наименование показателя	Код	За Январь - Декабрь 2017 г.	За Январь - Декабрь 2016 г.
<b>Денежные потоки от текущих операций</b>			
Поступления - всего	4110	17 563	7
в том числе:			
от продажи продукции, товаров, работ и услуг	4111	878	-
арендных платежей, лицензионных платежей, роялти, комиссионных и иных аналогичных платежей	4112	-	-
от перепродажи финансовых вложений	4113	-	-
Средства целевого финансирования, полученного застройщиком от дольщиков на строительство объекта	4114	16 685	-
прочие поступления	4119	-	7
Платежи - всего	4120	(17 754)	(78)
в том числе:			
поставщикам (подрядчикам) за сырье, материалы, работы, услуги	4121	(16 693)	-
в связи с оплатой труда работников	4122	-	-
процентов по долговым обязательствам	4123	-	-
налога на прибыль организаций	4124	(9)	-
	4125	-	-
прочие платежи	4129	(1 052)	(78)
Сальдо денежных потоков от текущих операций	4100	(191)	(71)
<b>Денежные потоки от инвестиционных операций</b>			
Поступления - всего	4210	-	-
в том числе:			
от продажи внеоборотных активов (кроме финансовых вложений)	4211	-	-
от продажи акций других организаций (долей участия)	4212	-	-
от возврата предоставленных займов, от продажи долговых ценных бумаг (прав требования денежных средств к другим лицам)	4213	-	-
дивидендов, процентов по долговым финансовым вложениям и аналогичных поступлений от долевого участия в других организациях	4214	-	-
	4215	-	-
прочие поступления	4219	-	-
Платежи - всего	4220	(5 302)	(4 454)
в том числе:			
в связи с приобретением, созданием, модернизацией, реконструкцией и подготовкой к использованию внеоборотных активов	4221	(5 302)	-
в связи с приобретением акций других организаций (долей участия)	4222	-	-
в связи с приобретением долговых ценных бумаг (прав требования денежных средств к другим лицам), предоставление займов другим лицам	4223	-	-
процентов по долговым обязательствам, включаемым в стоимость инвестиционного актива	4224	-	-
	4225	-	-
прочие платежи	4229	-	(4 454)
Сальдо денежных потоков от инвестиционных операций	4200	(5 302)	(4 454)

Наименование показателя	Код	За Январь - Декабрь 2017 г.	За Январь - Декабрь 2016 г.
<b>Денежные потоки от финансовых операций</b>			
Поступления - всего	4310	12 484	4 529
в том числе:			
получение кредитов и займов	4311	12 484	4 529
денежных вкладов собственников (участников)	4312	-	-
от выпуска акций, увеличения долей участия	4313	-	-
от выпуска облигаций, векселей и других долговых ценных бумаг и др.	4314	-	-
	4315	-	-
прочие поступления	4319	-	-
Платежи - всего	4320	(220)	-
в том числе:			
собственникам (участникам) в связи с выкупом у них акций (долей участия) организации или их выходом из состава участников	4321	-	-
на уплату дивидендов и иных платежей по распределению прибыли в пользу собственников	4322	-	-
в связи с погашением (выкупом) векселей и других долговых ценных бумаг, возврат кредитов и займов	4323	(220)	-
	4324	-	-
прочие платежи	4329	-	-
Сальдо денежных потоков от финансовых операций	4300	12 264	4 529
Сальдо денежных потоков за отчетный период	4400	6 771	4
Остаток денежных средств и денежных эквивалентов на начало отчетного периода	4450	4	-
Остаток денежных средств и денежных эквивалентов на конец отчетного периода	4500	6 775	4
Величина влияния изменений курса иностранной валюты по отношению к рублю	4490	-	-

Руководитель

(подпись)

Головаха Богдан

Анатольевич

(расшифровка подписи)

24 марта 2018 г.





**Пояснения к бухгалтерскому балансу  
и отчету о финансовых результатах (тыс. руб)**

**1. Нематериальные активы и расходы на научно-исследовательские, опытно-конструкторские и технологические работы (НИОКР)**  
**1.1. Наличие и движение нематериальных активов**

Форма 0710005 с.1

Наименование показателя	Код	Период	Изменения за период													
			На начало года		Выбыло				Убыток от обесценения		Переоценка		На конец периода			
			первоначальная стоимость	накопленная амортизация и убытки от обесценения	Поступило	первоначальная стоимость	накопленная амортизация и убытки от обесценения	начислено амортизации	Убыток от обесценения	Первоначальная стоимость	Накопленная амортизация	первоначальная стоимость	накопленная амортизация и убытки от обесценения			
Нематериальные активы - всего	5100 5110	за 2017г. за 2016г.	- -	- -	- -	- -	- -	- -	- -	- -	- -	- -	- -	- -	- -	- -
в том числе:	5101 5111	за 2017г. за 2016г.	- -	- -	- -	- -	- -	- -	- -	- -	- -	- -	- -	- -	- -	- -

**1.2. Первоначальная стоимость нематериальных активов, созданных самой организацией**

Наименование показателя	Код	
	На 31 декабря 2017 г.	На 31 декабря 2016 г.
Всего	5120	-
в том числе:	5121	-

**1.3. Нематериальные активы с полностью погашенной стоимостью**

Наименование показателя	Код	На 31 декабря 2017 г.	На 31 декабря 2016 г.	На 31 декабря 2015 г.
Всего	5130	-	-	-
в том числе:	5131	-	-	-

**1.4. Наличие и движение результатов НИОКР**

Наименование показателя	Код	Период	На начало года		Поступило	Изменения за период		На конец периода		
			первоначальная стоимость	часть стоимости, списанной на расходы		Выбыло		часть стоимости, списанная на расходы за период	первоначальная стоимость	часть стоимости, списанной на расходы
						первоначальная стоимость	часть стоимости, списанной на расходы			
НИОКР - всего	5140	за 2017г.	-	-	-	-	-	-	-	
	5150	за 2016г.	-	-	-	-	-	-	-	
в том числе:	5141	за 2017г.	-	-	-	-	-	-	-	
	5151	за 2016г.	-	-	-	-	-	-	-	



**1.5. Незаконченные и неоформленные НИОКР и незаконченные операции по приобретению нематериальных активов**

Наименование показателя	Код	Период	На начало года	Изменения за период			На конец периода
				затраты за период	списано затрат как не давших положительного результата	принято к учету в качестве нематериальных активов или НИОКР	
Затраты по незаконченным исследованиям и разработкам - всего	5160	за 2017г.	-	-	-	-	
	5170	за 2016г.	-	-	-	-	
в том числе:	5161	за 2017г.	-	-	-	-	
	5171	за 2016г.	-	-	-	-	
незаконченные операции по приобретению нематериальных активов - всего	5180	за 2017г.	-	-	-	-	
	5190	за 2016г.	-	-	-	-	
в том числе:	5181	за 2017г.	-	-	-	-	
	5191	за 2016г.	-	-	-	-	

Руководитель \_\_\_\_\_  
 (подпись) **Головаха Богдан**  
 (расшифровка подписи) **Анатольевич**

24 марта 2018 г.



2. Основные средства  
2.1. Наличие и движение основных средств

Наименование показателя	Код	Период	Изменения за период						На конец периода			
			На начало года		Выбыло объектов		Поступило	Переоценка		первоначальная стоимость	накопленная амортизация	
			первоначальная стоимость	накопленная амортизация	первоначальная стоимость	накопленная амортизация		Первоначальная стоимость	Накопленная амортизация			
Основные средства (без учета доходных вложений в материальные ценности) - всего	5200	за 2017г.	-	-	-	-	-	-	-	-	-	-
в том числе:	5210	за 2016г.	-	-	-	-	-	-	-	-	-	-
	5201	за 2017г.	-	-	-	-	-	-	-	-	-	-
	5211	за 2016г.	-	-	-	-	-	-	-	-	-	-
Учтено в составе доходных вложений в материальные ценности - всего	5220	за 2017г.	-	-	-	-	-	-	-	-	-	-
в том числе:	5230	за 2016г.	-	-	-	-	-	-	-	-	-	-
	5221	за 2017г.	-	-	-	-	-	-	-	-	-	-
	5231	за 2016г.	-	-	-	-	-	-	-	-	-	-

2.3. Изменения стоимости основных средств в результате амортизации, выбытия объектов

Наименование показателя	Код	Период	На начало года		Выбыло объектов		Поступило	Переоценка		первоначальная стоимость	накопленная амортизация
			первоначальная стоимость	накопленная амортизация	первоначальная стоимость	накопленная амортизация		Первоначальная стоимость	Накопленная амортизация		
			Основные средства (без учета доходных вложений в материальные ценности) - всего	5200	за 2017г.	5200	5200	-	-	-	-
в том числе:	5210	за 2016г.	5210	5210	-	-	-	-	-	-	-
	5201	за 2017г.	5201	5201	-	-	-	-	-	-	-
	5211	за 2016г.	5211	5211	-	-	-	-	-	-	-
Учтено в составе доходных вложений в материальные ценности - всего	5220	за 2017г.	5220	5220	-	-	-	-	-	-	-
в том числе:	5230	за 2016г.	5230	5230	-	-	-	-	-	-	-
	5221	за 2017г.	5221	5221	-	-	-	-	-	-	-
	5231	за 2016г.	5231	5231	-	-	-	-	-	-	-



**2.2. Незавершенные капитальные вложения**

Наименование показателя	Код	Период	На начало года	Изменения за период			На конец периода
				затраты за период	списано	принято к учету в качестве основных средств или увеличена стоимость	
Незавершенное строительство и незаконченные операции по приобретению, модернизации и т.п. основных средств - всего	5240	за 2017г.	1 206	52 697	-	-	53 903
	5250	за 2016г.	-	1 206	-	-	1 206
в том числе:							
	Многоквартирный жилой дом по адресу ул. Октябрьская, д.23, г. Зеленоградск	5241	за 2017г.	1 206	25 102	-	26 308
Одноэтажное здание центрального склада 252,1 кв.м. (39:05:010117:56)	5251	за 2016г.	-	1 206	-	-	1 206
Одноэтажное здание проходной 18,4 кв.м. (39:05:010117:55)	5242	за 2017г.	-	105	-	-	105
Одноэтажное здание склада баллонов 32,5 кв.м. (39:05:010117:23)	5243	за 2017г.	-	105	-	-	105
Одноэтажное здание гаража 38,0 кв.м. (39:05:010117:24)	5253	за 2016г.	-	105	-	-	105
Одноэтажное здание механический мастерских и гаража 295,1 кв.м. (39:05:010117:25)	5244	за 2017г.	-	105	-	-	105
Нежилое трёхэтажное с мансардой строение 968,9 кв.м. (39:05:010105:105)	5254	за 2016г.	-	105	-	-	105
Земельный участок 4269,0 кв.м. (39:05:010105:1)	5245	за 2017г.	-	105	-	-	105
	5255	за 2016г.	-	105	-	-	105
	5246	за 2017г.	-	105	-	-	105
	5256	за 2016г.	-	105	-	-	105
	5247	за 2017г.	-	105	-	-	105
	5257	за 2016г.	-	105	-	-	105
	5248	за 2017г.	-	26 962	-	-	26 962
	5258	за 2016г.	-	-	-	-	-

**2.3. Изменение стоимости основных средств в результате достройки, дооборудования, реконструкции и частичной ликвидации**

Наименование показателя	Код	за 2017г.	
		Увеличение стоимости объектов основных средств в результате достройки, дооборудования, реконструкции - всего	Уменьшение стоимости объектов основных средств в результате частичной ликвидации - всего:
Увеличение стоимости объектов основных средств в результате достройки, дооборудования, реконструкции - всего	5260	-	-
в том числе:			
Уменьшение стоимости объектов основных средств в результате частичной ликвидации - всего:	5270	-	-
в том числе:			
	5271	-	-

**2.4. Иное использование основных средств**

Наименование показателя	Код	На 31 декабря 2017 г.	На 31 декабря 2016 г.	На 31 декабря 2015 г.
Переданные в аренду основные средства, числящиеся на балансе	5280	-	-	-
Переданные в аренду основные средства, числящиеся за балансом	5281	-	-	-
Полученные в аренду основные средства, числящиеся на балансе	5282	-	-	-
Полученные в аренду основные средства, числящиеся за балансом	5283	-	-	-
Объекты недвижимости, принятые в эксплуатацию и фактически используемые, находящиеся в процессе государственной регистрации	5284	-	-	-
Основные средства, переведенные на консервацию	5285	-	-	-
Иное использование основных средств (залог и др.)	5286	-	-	-
	5287	-	-	-

Руководитель  (подпись) **Головаха Богдан**  
**Анатольевич**  
 (расшифровка подписи)

24 марта 2018 г.





3. Финансовые вложения  
3.1. Наличие и движение финансовых вложений

Наименование показателя	Код	Период	На начало года		Изменения за период				На конец периода		
			первоначальная стоимость	накопленная корректура	Поступило	выбыло (погашено)		Текущей рыночной стоимости (убытков от обесценения)	первоначальная стоимость	накопленная корректура	
						первоначальная стоимость	накопленная корректура				
Долгосрочные - всего	5301	за 2017г.	-	-	-	-	-	-	-	-	-
	5311	за 2016г.	-	-	-	-	-	-	-	-	-
в том числе:											
	5302	за 2017г.	-	-	-	-	-	-	-	-	-
	5312	за 2016г.	-	-	-	-	-	-	-	-	-
Краткосрочные - всего	5305	за 2017г.	-	-	-	-	-	-	-	-	-
	5315	за 2016г.	-	-	-	-	-	-	-	-	-
в том числе:											
	5306	за 2017г.	-	-	-	-	-	-	-	-	-
	5316	за 2016г.	-	-	-	-	-	-	-	-	-
Финансовых вложений - итого	5300	за 2017г.	-	-	-	-	-	-	-	-	-
	5310	за 2016г.	-	-	-	-	-	-	-	-	-

Содержит информацию о состоянии дел в организации за период с 01.01.2017 по 31.12.2017г.

**3.2. Иное использование финансовых вложений**

Наименование показателя	Код	На 31 декабря 2017 г.	На 31 декабря 2016 г.	На 31 декабря 2015 г.
Финансовые вложения, находящиеся в залоге - всего	5320	-	-	-
в том числе:				
Финансовые вложения, переданные третьим лицам (кроме продажи) - всего	5321	-	-	-
в том числе:				
Иное использование финансовых вложений	5325	-	-	-
	5326	-	-	-
	5329	-	-	-

Руководитель Головаха Богдан  
Анатольевич  
 (расшифровка подписи)

24 марта 2018 г.





**4. Запасы**  
**4.1. Наличие и движение запасов**

Наименование показателя	Код	Период	На начало года		Изменения за период				На конец периода		
			себе-стоимость	величина резерва под снижение стоимости	поступления и затраты	выбыло		убытков от снижения стоимости	оборот запасов между их группами (видами)	себе-стоимость	величина резерва под снижение стоимости
						себе-стоимость	резерв под снижение стоимости				
Запасы - всего	5400	за 2017г.	-	-	8 243	(8 243)	-	X	-	-	
	5420	за 2016г.	-	-	-	-	-	X	-	-	
в том числе:											
Сырье, материалы и другие аналогичные ценности	5401	за 2017г.	-	-	8 243	(8 243)	-	-	8 155	-	
Готовая продукция	5421	за 2016г.	-	-	-	-	-	-	-	-	
	5402	за 2017г.	-	-	-	-	-	-	-	-	
	5422	за 2016г.	-	-	-	-	-	-	-	-	
Товары для перепродажи	5403	за 2017г.	-	-	-	-	-	-	-	-	
	5423	за 2016г.	-	-	-	-	-	-	-	-	
Товары и готовая продукция отгруженные	5404	за 2017г.	-	-	-	-	-	-	-	-	
	5424	за 2016г.	-	-	-	-	-	-	-	-	
Затраты в незавершенном производстве	5405	за 2017г.	-	-	-	-	-	-	-	-	
	5425	за 2016г.	-	-	-	-	-	-	-	-	
Прочие запасы и затраты	5406	за 2017г.	-	-	-	-	-	-	-	-	
	5426	за 2016г.	-	-	-	-	-	-	-	-	
Расходы будущих периодов (для объектов аналитического учета, которые в балансе отражаются в составе «Запасов»)	5407	за 2017г.	-	-	-	-	-	-	-	-	
	5427	за 2016г.	-	-	-	-	-	-	-	-	
	5408	за 2017г.	-	-	-	-	-	-	-	-	
	5428	за 2016г.	-	-	-	-	-	-	-	-	

4.2. Запасы в залоге

Наименование показателя	Код	На 31 декабря 2017 г.	На 31 декабря 2016 г.	На 31 декабря 2015 г.
Запасы, не оплаченные на отчетную дату - всего	5440	-	-	-
в том числе:				
Запасы, находящиеся в залоге по договору - всего	5441	-	-	-
в том числе:	5445	-	-	-
	5446	-	-	-

Руководитель Головаха Богдан  
Анатольевич  
 (подпись) (расшифровка подписи)

24 марта 2018 г.





5. Дебиторская и кредиторская задолженность  
5.1. Наличие и движение дебиторской задолженности

Наименование показателя	Код	Период	Изменения за период										На конец периода			
			На начало года		поступление				выбыло		перевод из дебиторской в кредиторскую задолженность	перевод из кредиторской в дебиторскую задолженность	перевод из долгосрочную задолженность	учтенная по условиям договора	величина резерва по сомнительным долгам	
			учтенная по условиям договора	величина резерва по сомнительным долгам	в результате хозяйственных операций (сумма долга по сделке, операции)	причитающиеся проценты, штрафы и иные начисления	погашение	спливание на финансовый результат	восстановление резерва							
Долгосрочная дебиторская задолженность - всего	5501	за 2017г.	-	-	-	-	-	-	-	-	-	-	-	-	5566	-
	5521	за 2016г.	-	-	-	-	-	-	-	-	-	-	-	-	3914	-
в том числе:																
Расчеты с покупателями и заказчиками	5502	за 2017г.	-	-	-	-	-	-	-	-	-	-	-	-	-	-
	5522	за 2016г.	-	-	-	-	-	-	-	-	-	-	-	-	-	-
Авансы выданные	5503	за 2017г.	-	-	-	-	-	-	-	-	-	-	-	-	-	-
	5523	за 2016г.	-	-	-	-	-	-	-	-	-	-	-	-	-	-
Прочая	5504	за 2017г.	-	-	-	-	-	-	-	-	-	-	-	-	-	-
	5524	за 2016г.	-	-	-	-	-	-	-	-	-	-	-	-	-	-
Обязательства застройщика перед дольщиками	5505	за 2017г.	3914	-	1652	-	-	-	-	-	-	-	-	-	X	5566
	5525	за 2016г.	-	-	3914	-	-	-	-	-	-	-	-	-	X	3914
Краткосрочная дебиторская задолженность - всего	5510	за 2017г.	3 301	-	2 345	-	-	-	-	-1 443	-	-	-	-	-	4 226
	5530	за 2016г.	10	-	3 298	-	-	-	-	(7)	-	-	-	-	-	3 301
в том числе:																
Расчеты с покупателями и заказчиками	5511	за 2017г.	-	-	-	-	-	-	-	-	-	-	-	-	-	-
	5531	за 2016г.	-	-	-	-	-	-	-	-	-	-	-	-	-	-
Авансы выданные	5512	за 2017г.	3 298	-	2 345	-	-	-	-	-1 443	-	-	-	-	-	4 200
	5532	за 2016г.	-	-	3 298	-	-	-	-	-	-	-	-	-	-	3 298
Прочая	5513	за 2017г.	3	-	23	-	-	-	-	-	-	-	-	-	-	26
	5533	за 2016г.	10	-	-	-	-	-	-	(7)	-	-	-	-	-	3
	5514	за 2017г.	-	-	-	-	-	-	-	-	-	-	-	-	X	-
	5534	за 2016г.	-	-	-	-	-	-	-	-	-	-	-	-	X	-
Итого	5500	за 2017г.	7 215	-	3 997	-	-	-	-	-1 443	-	-	X	X	X	9 792
	5520	за 2016г.	10	-	7 212	-	-	-	-	(7)	-	-	X	X	X	7 215

5.2. Просроченная дебиторская задолженность

Наименование показателя	Код	На 31 декабря 2017 г.		На 31 декабря 2016 г.		На 31 декабря 2015 г.	
		учтенная по условиям Договора	балансовая стоимость	учтенная по условиям Договора	балансовая стоимость	учтенная по условиям Договора	балансовая стоимость
Всего	5540	-	-	-	-	-	-
в том числе:							
расчеты с покупателями и заказчиками	5541	-	-	-	-	-	-
расчеты с поставщиками и заказчиками (в части авансовых платежей, предоплат)	5542	-	-	-	-	-	-
прочая	5543	-	-	-	-	-	-
	5544	-	-	-	-	-	-

5.3. Наличие и движение кредиторской задолженности

Наименование показателя	Код	Период	Остаток на начало года	Изменения за период				перевод из дебиторской в кредиторскую задолженность	перевод из кредиторской в дебиторскую задолженность	перевод из долго- в краткосрочную задолженность	Остаток на конец периода
				поступление		погашение	выбыло				
				в результате хозяйственных операций (сумма долга по сделке, операции)	причитающиеся проценты, штрафы и иные начисления						
Долгосрочная кредиторская задолженность - всего	5551	за 2017г.	-	-	-	-	-	-	-	-	-
	5571	за 2016г.	-	-	-	-	-	-	-	-	-
в том числе:											
кредиты	5552	за 2017г.	-	-	-	-	-	-	-	-	-
	5572	за 2016г.	-	-	-	-	-	-	-	-	-
займы	5553	за 2017г.	4 529	12 484	-	(220)	-	-	-	-	16 792
	5573	за 2016г.	-	4 529	-	-	-	-	-	-	4 529
прочая	5554	за 2017г.	-	-	-	-	-	-	-	-	-
	5574	за 2016г.	-	-	-	-	-	-	-	-	-
	5555	за 2017г.	-	-	-	-	-	-	X	X	-
	5575	за 2016г.	-	-	-	-	-	-	X	X	-
Краткосрочная кредиторская задолженность - всего	5560	за 2017г.	50	10 060	-	(50)	-	-	-	-	10 060
	5580	за 2016г.	-	50	1	-	-	-	-	-	50
в том числе:											
расчеты с поставщиками и подрядчиками	5561	за 2017г.	50	9 900	-	(50)	-	-	-	-	9 900
	5581	за 2016г.	-	50	-	-	-	-	-	-	50
авансы полученные	5562	за 2017г.	-	-	-	-	-	-	-	-	-
	5582	за 2016г.	-	-	-	-	-	-	-	-	-
расчеты по налогам и взносам	5563	за 2017г.	-	160	-	-	-	-	-	-	160
	5583	за 2016г.	-	1	-1	-	-	-	-	-	-
кредиты	5564	за 2017г.	-	-	-	-	-	-	-	-	-
	5584	за 2016г.	-	-	-	-	-	-	-	-	-
займы	5565	за 2017г.	-	-	-	-	-	-	-	-	-
	5585	за 2016г.	-	-	-	-	-	-	-	-	-
прочая	5566	за 2017г.	-	-	-	-	-	-	-	-	-
	5586	за 2016г.	-	-	-	-	-	-	-	-	-
	5567	за 2017г.	-	-	-	-	-	-	X	X	-
	5587	за 2016г.	-	-	-	-	-	-	X	X	-
Итого	5550	за 2017г.	4579	22 544	-	-270	-	-	X	X	26 852
	5570	за 2016г.	-	4579	1	-	-	-	X	X	4579



**5.4. Просроченная кредиторская задолженность**

Наименование показателя	Код	На 31 декабря 2017 г.	На 31 декабря 2016 г.	На 31 декабря 2015 г.
Всего	5590	-	-	-
в том числе:				
расчеты с поставщиками и подрядчиками	5591	-	-	-
расчеты с покупателями и заказчиками	5592	-	-	-
прочая задолженность	5593	-	-	-
	5594	-	-	-

Руководитель  (подпись) **Головаха Богдан  
Анатолевич** (расшифровка подписи)

24 марта 2018 г.



**6. Затраты на производство (расходы на продажу)\***

Наименование показателя	Код	за 2017г.	за 2016г.
Материальные затраты	5610	62	-
Расходы на оплату труда	5620	-	-
Отчисления на социальные нужды	5630	-	-
Амортизация	5640	-	-
Прочие затраты	5650	974	47
Итого по элементам	5660	1 036	47
Фактическая себестоимость проданных товаров	5665	-	-
Изменение остатков (прирост [-]): незавершенного производства, готовой продукции и др.	5670	-	-
Изменение остатков (уменьшение [+]): незавершенного производства, готовой продукции и др.	5680	-	-
Итого расходы по обычным видам деятельности	5600	1 036	47

\* - Для организаций, осуществляющих торговую деятельность добавлена строка 5665, учитывающая фактическую себестоимость товаров

Руководитель Головаха Богдан  
 (подпись) Анатолевич  
 (расшифровка подписи)

24 марта 2018 г.



7. Оценочные обязательства

Наименование показателя	Код	Остаток на начало года	Признано	Погашено	Списано как избыточная сумма	Остаток на конец периода
Оценочные обязательства - всего	5700	-	-	-	-	-
в том числе:	5701	-	-	-	-	-

Руководитель Головаха Богдан  
 (подпись) Анатольевич  
 (расшифровка подписи)

24 марта 2018 г.





**8. Обеспечения обязательств**

Наименование показателя	Код	На 31 декабря 2017 г.	На 31 декабря 2016 г.	На 31 декабря 2015 г.
Полученные - всего	5800	-	-	-
в том числе:				
5801	5801	-	-	-
Выданные - всего	5810	-	-	-
в том числе:				
5811	5811	-	-	-

Руководитель Головаха Богдан Анатольевич  
 (подпись) (расшифровка подписи)

24 марта 2018 г.



ООО «БАЛТКОМФОРТ»

Пояснения  
к бухгалтерской отчетности  
ООО «БАЛТКОМФОРТ» за 2017 г.

9. Государственная помощь

Наименование показателя	Код	за 2017г.		за 2016г.	
		На начало года	Получено за год	Возвращено за год	На конец года
Получено бюджетных средств - всего	5900	-	-	-	-
в том числе:					
на текущие расходы	5901	-	-	-	-
на вложения во внеоборотные активы	5905	-	-	-	-
Бюджетные кредиты - всего	5910	-	-	-	-
в том числе:	5920	-	-	-	-
	5911	-	-	-	-
	5921	-	-	-	-

Руководитель **Головаха Богдан Анатольевич**

(подпись) (расшифровка подписи)

24 марта 2018 г.





# ООО «БАЛТКОМФОРТ»

Россия, 236029 г. Калининград, ул. Профессора Баранова, д. 34, офис 636, тел 66-80-77, ИНН 3906320573, КПП 390601001, ОГРН 1143926010425  
р/с 40702810820100001397 в КАЛИНИНГРАДСКОМ ОТДЕЛЕНИИ № 8626 ПАО СБЕРБАНК  
к/сч 30101810100000000634  
БИК 042748634

## ПОЯСНЕНИЯ к бухгалтерской отчетности ООО «БАЛТКОМФОРТ» за 2017 год

Данные Пояснения являются неотъемлемой частью бухгалтерской отчетности ООО «Балткомфорт» за 2017 г., подготовленной в соответствии с законодательством Российской Федерации.

### 1. Основные сведения о ООО «БАЛТКОМФОРТ»

- 1.1. ООО «Балткомфорт» создано в 2014 году. Его участниками являются: Головаха Богдан Анатольевич – 50 % и Калмыков Роман Иванович – 50 %.
- 1.2. ООО «Балткомфорт» зарегистрировано Межрайонной инспекцией ФНС № 9 по г. Калининграду 25.03.2014 и внесено в Единый государственный реестр за № 1143926010425, Свидетельство серии 39 № 001639545.
- 1.3. Уставный капитал общества на отчетную дату составляет 10`000 рублей.
- 1.4. Среднесписочная численность работников в 2017 году составила 1 человек.
- 1.5. Адрес местонахождения: 236029, Калининградская область, г. Калининград, ул. Профессора Баранова, дом № 34, офис 636.
- 1.6. Исполнительный орган Общества: Головаха Богдан Анатольевич, директор. Директор был избран на основании Протокола общего собрания учредителей общества 03 ноября 2017 г. сроком на три года.
- 1.7. В соответствии с Уставом для осуществления контроля над финансово-хозяйственной деятельностью Общее собрание участников раз в 2 года избирает Ревизора. На 2017 год Ревизор не избирался.
- 1.8. Информация об аудиторской фирме.  
В отчетном году аудитором Общества является закрытое акционерное общество Аудиторская фирма «Балт-ФинЭскорт», является членом саморегулируемой организации аудиторов Ассоциация «Содружество».

### 2. Финансово-хозяйственная деятельность организации

Организации принадлежит земельный участок на основании договора купли-продажи объектов недвижимого имущества б/н от 18.05.2017 года, зарегистрированный 06.10.2017 г., номер регистрации 39:05:010105:105-39/003/2017-4. На данном участке осуществляется строительство жилого дома (разрешение на строительство RU № 39520000-377/16МО от 12 декабря 2016г., выдано администрацией муниципального образования "Зеленоградский городской округ"). Организация выступает в качестве Застройщика и привлекает денежные средства от участников долевого строительства. Другой деятельности в 2017 году организация не осуществляла.

Основные подрядчики и поставщики услуг: ООО «Грес-проект», ООО «КБ РИЗАЛИТ», ООО «Лентисиз-Калининград», ООО «Морской прибор», ООО «Негосударственная экспертиза», ООО «Сегмент-проект», ООО «ЦКП», ООО «Зелвододобыча», ООО «Авалон плюс», группа компаний «БМК», ИП Касимов Марат Хазиахатович, ИП Киселёв В. И., ООО «Надёжный дом», ИП Сабадаш Н. И., ООО «СК Респект», ООО «Строительные инвестиции», ООО «Строй-Комфорт», ООО «Стройинком», ЗАО «Стройкомплект-бетон».

Участниками долевого строительства являются как физические, так и юридические лица.

Финансовые результаты деятельности представлены в таблице:

Тыс. руб.	2017	2016	2015
Содержание			
Выручка от продажи товаров (работ, услуг)	0	0	0
Себестоимость проданных товаров (работ, услуг)	0	0	0



Прибыль (убыток от продаж)	(1'237)	(78)	(0)
----------------------------	---------	------	-----

По итогам года предприятие сработало с убытком в размере 1'237 тыс. руб.

Сумма дебиторской задолженности предприятия по состоянию на 31 декабря 2017 года составила 9'792 тыс. руб., в том числе задолженность дольщиков по договорам долевого участия в строительстве - 5'566 тыс. руб., прочие авансы выданные - 4'226 тыс. руб.

Сумма кредиторской задолженности предприятия по состоянию на 31 декабря 2017 года составила 71'774 тыс. руб., в том числе обязательства застройщика перед дольщиками - 44'922 тыс. руб., задолженность перед поставщиками, подрядчиками - 9'900 тыс. руб., заёмные средства - 16'792 тыс. руб.

По состоянию на 31 декабря 2017 года просроченной дебиторской и кредиторской задолженности у предприятия нет.

Чистые активы предприятия составляли - (минус) 68 тысяч рублей на 31.12.2016 г. На 31.12.2017 величина чистых активов уменьшилась и составила - (минус) 1'305 тысяч рублей.

#### 2.9 Расходы Общества по элементам затрат представлены в таблице:

Тыс. руб.	2017	2016
Содержание		
Управленческие расходы	1'036	47
Итого по элементам	1'036	47

Прочие расходы за 2017 год составили 83 тыс.руб., налоги (УСН) составили 118 тыс. руб.

Денежные средства и денежные эквиваленты.

Структура денежных средств, отраженных по строке 1250 «Денежные средства» бухгалтерского баланса Общества, представлена ниже:

Наименование	На 31.12.17	На 31.12.16	На 31.12.15
Расчетные счета	6'775	4	0
Касса	0	0	0
<b>Итого:</b>	<b>6'775</b>	<b>4</b>	<b>0</b>

Информация о потоках денежных средств раскрыта в Отчете о движении денежных средств, представлена в бухгалтерском балансе Общества (строка 1250). Данные Отчета о движении денежных средств характеризуют изменения в финансовом положении Общества в разрезе текущей, инвестиционной и финансовой деятельности.

Сведения о движении денежных средств Общества представляются в валюте Российской Федерации.

К денежным потокам организации не относятся:

- движение денежных средств внутри организации (снятие наличных денежных средств с банковских счетов, зачисление на расчетный счет инкассированных из кассы денежных средств, перечисление денег с одного банковского счета организации на другой и т.п.);
- перечисление денежных средств в оплату приобретаемых денежных эквивалентов либо получение денежных средств за проданные (погашенные) денежные эквиваленты (кроме сумм полученных процентов);
- обмен одних денежных эквивалентов на другие денежные эквиваленты (кроме потерь или выгод от обмена).

Бухгалтерская отчетность сформирована организацией исходя из действующих в РФ правил бухгалтерского учета и отчетности.

### 3. Учетная политика

3.1. Учет на предприятии ведется согласно утвержденной учетной политике, автоматизирован бухгалтерской программой 1С:Предприятие 8.3. Программное обеспечение регулярно обновляется.

3.2. Учет основных средств.



Организация учета наличия и движения основных средств в разрезе их видов на предприятии проводится на основании с Общероссийским классификатором основных фондов, организация бухгалтерского учета проводится в соответствии с требованиями ПБУ 6/01.

Амортизация основных средств в бухгалтерском и налоговом учете начисляется линейным способом.

Переоценка ОС не предусмотрена.

### 3.3. Учет материалов.

Приобретенные материалы принимаются к учету по фактической себестоимости. Списание материалов на себестоимость происходит по средней стоимости.

### 3.4. Порядок учета расходов и формирование себестоимости продукции (работ и услуг)

Учет расходов по обычным видам деятельности организован по методу прямых затрат.

Косвенные расходы, собранные по счету 26 «Общехозяйственные расходы» при закрытии месяца списываются в себестоимость продаж на счет 90 «Продажи» (директ-костинг).

Порядок учета покупных товаров

3.5. Уровень существенности в учете и отчетности определен в размере 5%. При этом существенность ошибок определяется в каждом отдельном случае специальным расчетом.

## 4. Операционная среда Общества

Экономика Российской Федерации проявляет некоторые характерные особенности, присущие развивающимся рынкам. Она особенно чувствительна к колебаниям цен на нефть и газ. Налоговое, валютное и таможенное законодательство Российской Федерации продолжают развиваться и допускают возможность разных толкований.

Политические и экономические события, наблюдавшиеся в последнее время в регионе, в частности события на Украине, оказали и могут продолжать оказывать негативное воздействие на российскую экономику, включая ослабление рубля, повышение процентных ставок, снижение ликвидности и возникновение трудностей в привлечении международного финансирования. Эти события, включая текущие и будущие международные санкции в отношении некоторых российских организаций и граждан, а также связанная с ними неопределенность и волатильность финансовых рынков могут оказать значительное влияние на деятельность и финансовое положение Общества, последствия которого сложно прогнозировать. Будущая экономическая ситуация и нормативно-правовая среда могут отличаться от ожиданий руководства.

Деятельность Общества в той или иной степени подвергается различным видам рисков (финансовым, правовым, страновым и региональным, репутационным и др.). В пояснениях раскрыта информация о подверженности Общества рискам и о причинах их возникновения, механизмах управления рисками, а также изменениях по сравнению с предыдущим периодом.

### 4.1 Финансовые риски

В состав финансовых рисков входят рыночные риски, кредитные и риски ликвидности.

**Рыночный риск** – это риск того, что у Общества могут возникнуть неблагоприятные последствия в случае изменения определенных рыночных параметров. Рыночные параметры включают в себя следующие типы риска: риск изменения курсов иностранных валют, риск изменения цен на товары и ценовых индексов и прочие ценовые риски.

#### Риск изменения процентной ставки

Изменения ставок процента оказывают влияние, в основном, на привлеченные кредиты и займы, изменяя либо их справедливую стоимость (долговые обязательства с фиксированной ставкой процента), либо будущие потоки денежных средств по ним (долговые обязательства с переменной ставкой процента).

В связи с тем, что на 31.12.2017 года у Общества отсутствуют кредиты, то, по мнению руководства, риск изменения процентных ставок в отношении его активов и обязательств минимизирован.

#### Валютный риск

Валютный риск – это риск того, что у Общества могут возникнуть неблагоприятные последствия в случае изменений в валютных курсах.

В связи с тем, что у Общества на 31.12.2017 г. отсутствуют обязательства, выраженные в иностранной валюте, то, по мнению руководства, валютный риск – минимизирован.

#### Кредитный риск

**Кредитный риск** – это риск того, что Общество понесет финансовые убытки, поскольку контрагенты не выполняют свои обязательства по предоставленным им заемным средствам (в том числе в форме предоставления отсрочки и рассрочки оплаты за проданные товары, выполненные работы или оказанные услуги). Общество подвержено кре-



дитному риску, связанному с его операционной деятельностью (прежде всего, в отношении привлечения денежных средств дольщиков), а также в результате размещения средств Общества в финансовые вложения и на банковские счета, выдачи поручительств за третьих лиц. Управление кредитным риском, связанным с клиентами, осуществляется в соответствии с политикой, процедурами и системой контроля, установленными Обществом в отношении управления кредитным риском, связанным с клиентами. Осуществляется регулярный мониторинг непогашенной дебиторской задолженности клиентов. Анализ дебиторской задолженности показал, что степень данного вида риска для Общества не является высокой.

#### **Риски, связанные с изменением налогового законодательства**

##### Внутренний рынок:

Российское налоговое законодательство допускает различные толкования и подвержено частым изменениям. Общество внимательно следит за текущими изменениями налогового законодательства.

Развитие событий в Российской Федерации в последнее время указывает на то, что налоговые органы могут занимать более жесткую позицию при интерпретации налогового законодательства и налоговых расчетов. Как следствие, налоговые органы могут предъявить претензии по тем сделкам и методам учета, по которым раньше они претензий не предъявляли. В результате могут быть начислены значительные дополнительные налоги, пени и штрафы. Налоговые проверки могут охватывать три календарных года деятельности, непосредственно предшествовавшие году проверки. При определенных условиях проверке могут быть подвергнуты и более ранние периоды.

##### Внешний рынок:

Правовые риски, связанные с изменением налогового законодательства на внешнем рынке, не оказывают существенного влияния на деятельность Общества в связи с незначительным объемом соответствующих операций Общества.

### **4.2 Страновые и региональные риски**

Страновые и региональные риски связаны с политической и экономической ситуацией, географическими особенностями в стране (странах) и регионе (регионах), в которых организация осуществляет обычную деятельность и (или) зарегистрирована в качестве налогоплательщика.

Стабильность российской экономики во многом зависит от хода экономических реформ, развития правовой, налоговой, административной инфраструктуры, а также от эффективности предпринимаемых Правительством Российской Федерации мер в сфере финансов и денежно-кредитной политики.

Несмотря на стабилизационные меры, предпринимаемые Правительством Российской Федерации с целью обеспечения ликвидности и рефинансирования зарубежных займов российских банков и компаний, сохраняется неопределенность относительно возможности доступа к источникам капитала, а также стоимости капитала для Общества и его контрагентов, что может повлиять на финансовое положение, результаты операций и экономические перспективы Общества. Нестабильность на рынках капитала может привести к существенному ухудшению ликвидности в банковском секторе и ужесточению условий кредитования в России.

В целом Общество не может оказать существенного влияния на экономическую ситуацию в стране. Однако в случае отрицательного влияния изменения ситуации в стране или регионе Российской Федерации, в котором Общество осуществляет свою деятельность, Общество предпримет все меры по снижению отрицательных последствий на финансовое положение и финансовые результаты деятельности Общества.

### **4.3 Репутационные риски**

Репутационный риск связан с уменьшением числа заказчиков (клиентов) организации вследствие негативного представления о качестве реализуемой ею продукции, работ, услуг, соблюдении сроков поставок продукции, выполнении работ, оказания услуг, участии в ценовом сговоре и т.п.

Руководство Общества считает, что в настоящее время отсутствуют факты, которые могли бы оказать существенное негативное воздействие на уменьшение числа его покупателей (заказчиков) вследствие негативного представления о качестве производимой и реализуемой Обществом продукции (работ, услуг), соблюдении сроков выполнения работ (услуг), а также участия Общества в каком-либо ценовом сговоре. Соответственно, репутационные риски оцениваются Обществом как несущественные.

## **5. Информация о связанных сторонах**

Связанной стороной являются учредители – физические лица (Головаха Богдан Анатольевич и Калмыков Роман



Иванович.) Калмыков Р. И. является генеральным директором ООО «Строй Комфорт», с которым в 2016 г. и 2017 г. были заключены договора строительного генподряда по строительству объекта «Многоквартирный жилой дом с подземной стоянкой по адресу: ул. Октябрьская 23 в г. Зеленоградске». В 2017 году было выполнено Обществом с ограниченной ответственностью «Строй Комфорт» строительных работ на сумму 7 338 268 руб.

В 2017 г. ООО «Балткомфорт» получило займы от Головаха Б. А. в сумме 8 506 000 рублей и от Калмыкова Р. И. в сумме 3 977 500 рублей и возвращено ему же 220 000 рублей. Общая задолженность по займам, полученным от Головаха Б.А., по состоянию на 31.12.2017 составляет 8 506 000 руб., по займам, полученным от Калмыкова Р.И. – 8 286 000 руб.

Общество в отчетном году дивиденды не начисляло и не выплачивало.

Общество не имеет контролирующего бенефициарного владельца.

## **6. Информация о событиях после отчетной даты**

Существенных событий после отчетной даты Общество не имеет.

## **7. Информация по сегментам**

В связи с тем, что Общество не имеет дочерних и зависимых обществ, не составляет сводную бухгалтерскую отчетность, информация по сегментам за отчетный период у Общества отсутствует.

## **8. Сведения о государственной помощи**

Общество в отчетном периоде не получало государственной помощи.

## **9. Сведения по прекращаемой деятельности**

Прекращение существенной части основной деятельности Обществом в отчетном периоде не осуществлялось и не планируется.

## **10. Сведения об участии в совместной деятельности**

Обществом в отчетном периоде не осуществлялось участие в совместной деятельности.

Директор  
ООО «Балткомфорт»



Б. А. Головаха



Всего пронумеровано,  
прошнуровано и скреплено  
печатью 98 листов  
Аудитор

